

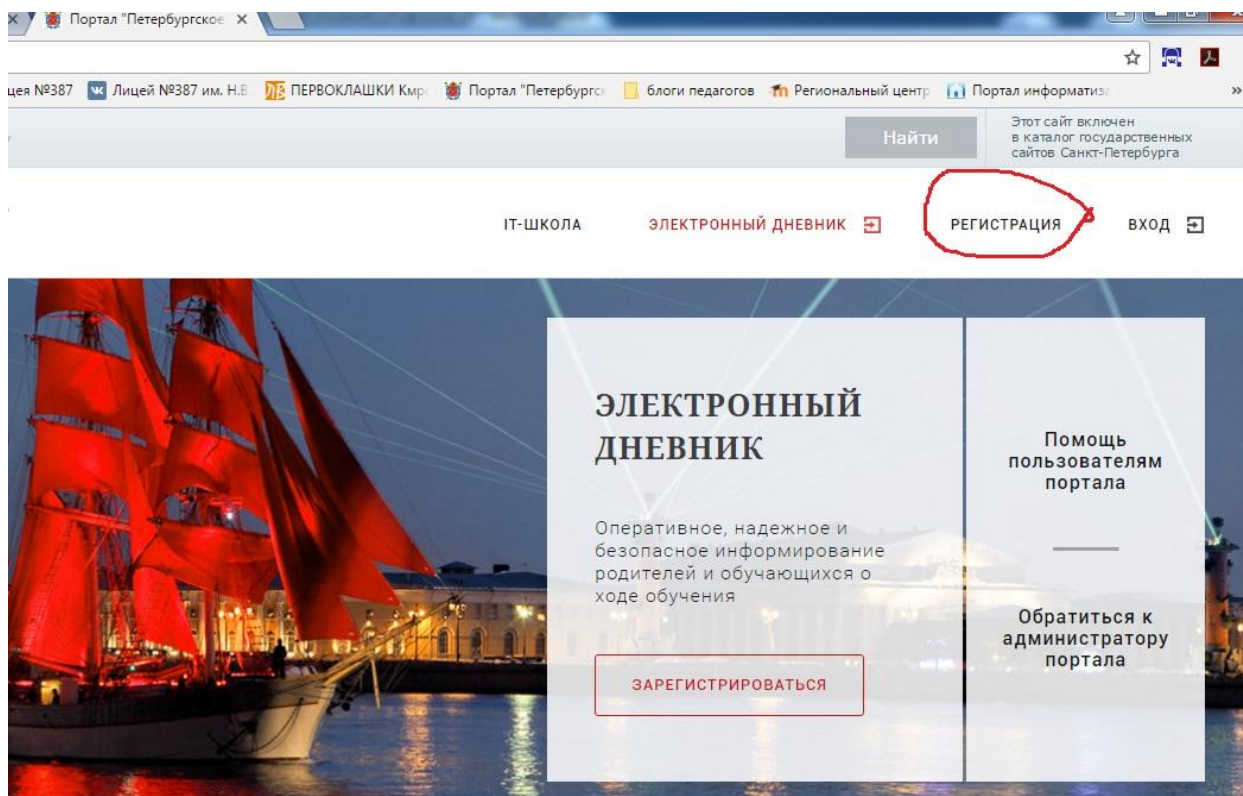
Как записаться на экзамен по ИКТ в РЦОКиИТ.

Запись на экзамен пользователя ПК осуществляется педагогом самостоятельно, в электронном виде, на портале «Петербургское образование». Для этого необходимо быть на портале зарегистрированным пользователем. Экзамен для учителей всего города принимается 2 дня в неделю по понедельникам и четвергам. 10 числа текущего месяца выкладываются номерки для записи на экзамен на **следующий месяц**. **Поскольку желающих сдать экзамен очень много, обычно 10 числа в 00.00 - 00.10 номерки заканчиваются.** Будьте внимательны, если вы хотите записаться на прохождение экзамена – зарегистрируйтесь на портале **заранее**. Запись осуществляется именная, записать друга или соседа не получится.

1. Регистрация на портале «Петербургское образование».

Заходим на портал «Петербургское образование» <https://petersburgedu.ru/>

В правом верхнем углу нажимаем кнопку «Регистрация»



В следующем окне указываем свой действующий адрес электронной почты, нажимаем «Зарегистрироваться».

The screenshot shows a web browser window with the URL <https://petersburgedu.ru/user/register>. The page header includes the logo of Petersburg Education and the text "Петербургское образование" and "IT-ШКОЛА". A search bar is present with the text "Поиск по сайту". The main content area is titled "Регистрация" and contains a form with the label "Адрес электронной почты" and a text input field. Below the input field is a button labeled "ЗАРЕГИСТРИРОВАТЬСЯ". A dark sidebar on the left contains navigation icons for "МЕНЮ", "РОДИТЕЛЯМ", and "ПЕДАГОГАМ". At the bottom of the page, there is a section titled "Информационные ресурсы".

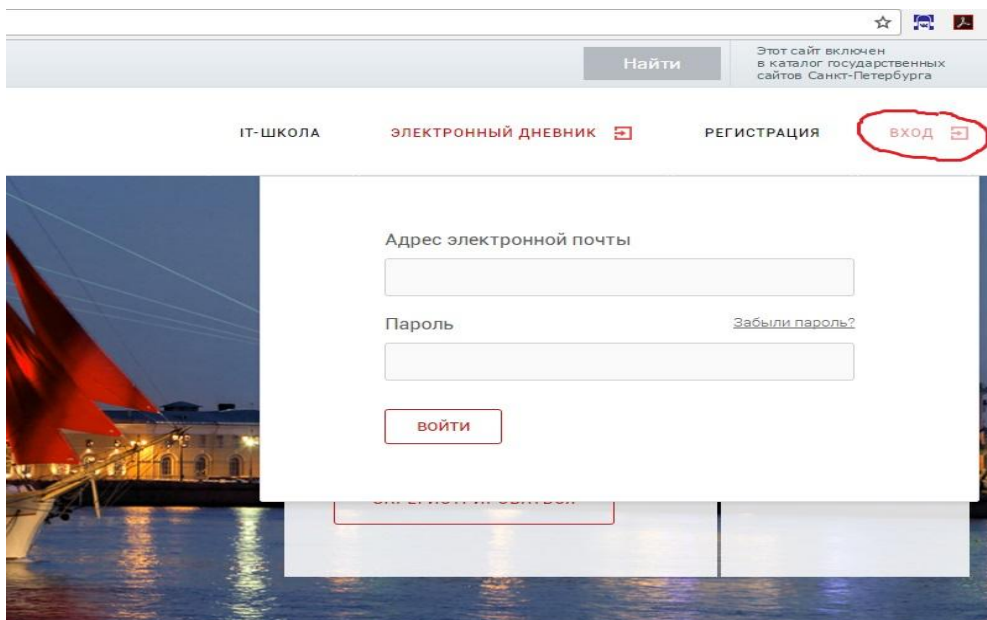
На адрес, который вы указали, должно прийти подтверждение регистрации. Заходим в электронную почту, находим письмо о подтверждении регистрации на портале, со ссылкой для указания пароля. Переходим по ссылке на страницу, где необходимо указать пароль для входа на портал «Петербургское образование». Пароль должен состоять из восьми и более символов – латинских букв и цифр, наличие хотя бы одной цифры обязательно. После ввода пароля нажимаем на кнопку «Сохранить пароль».

2. Запись на прохождение экзамена.

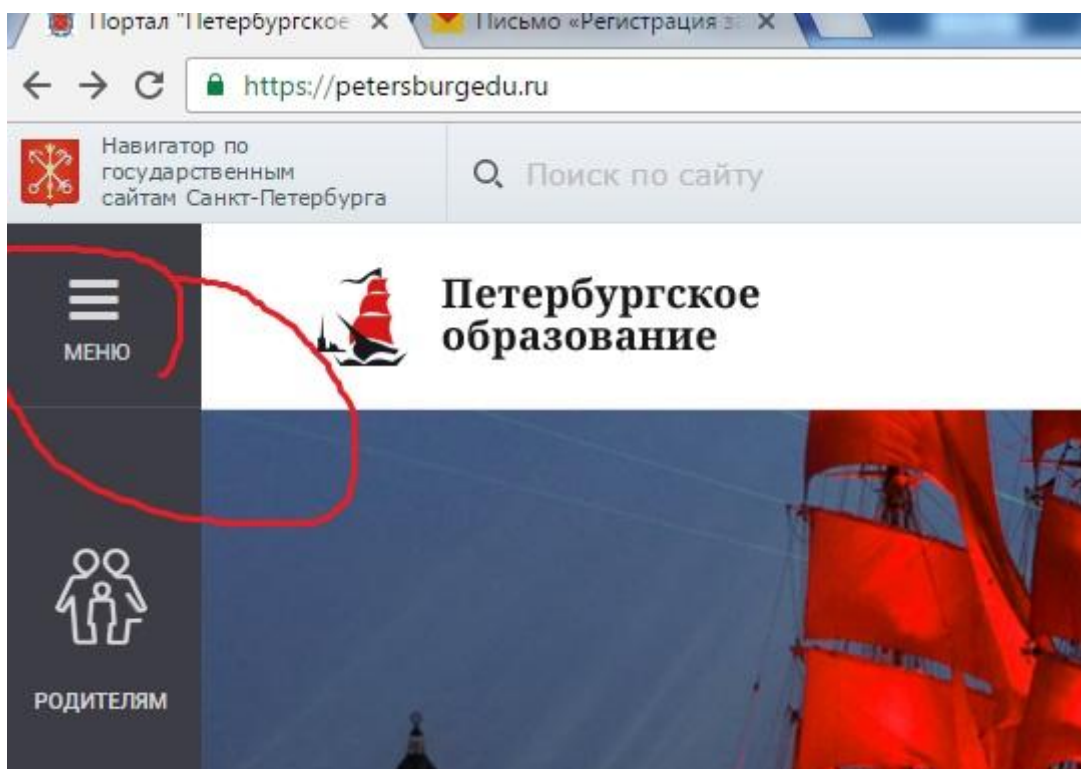
Вновь заходим на портал «Петербургское образование» <https://petersburgedu.ru/>.

В правом верхнем углу нажимаем кнопку «Вход».

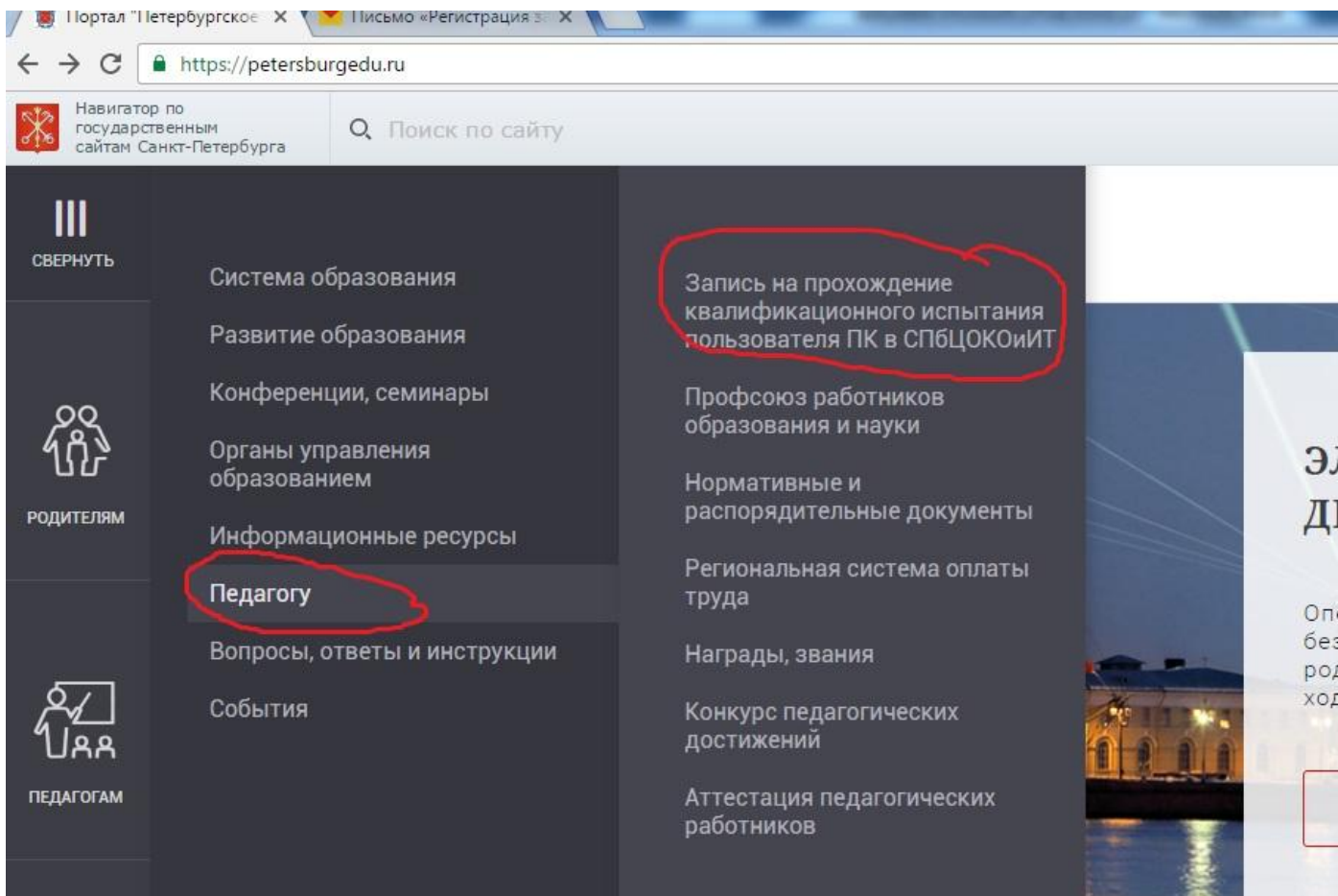
В открывшемся окне вводим логин (адрес своей электронной почты) и пароль, придуманный при регистрации на портале.



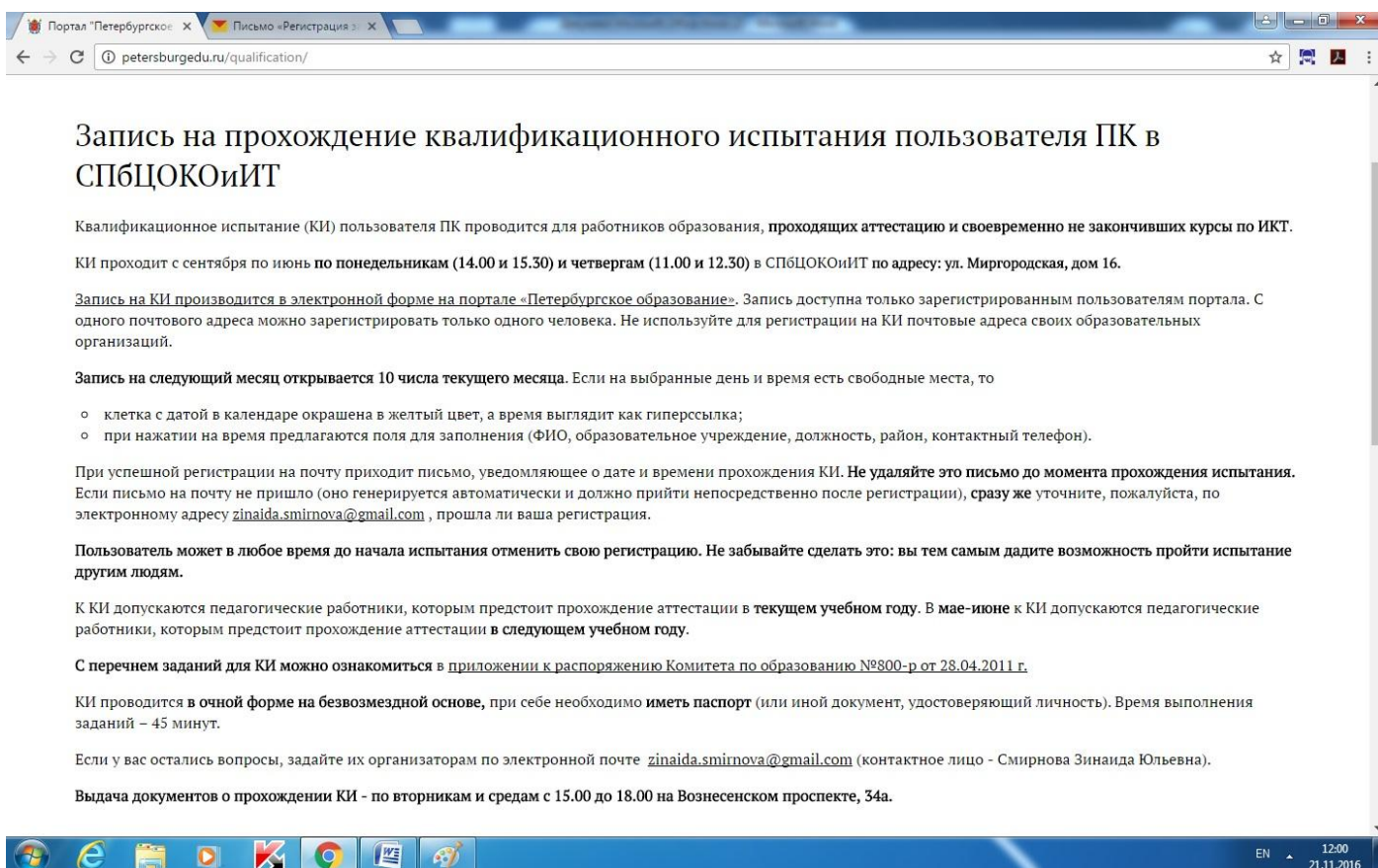
Далее в **ЛЕВОМ** верхнем углу ищем кнопку «Меню», нажимаем.



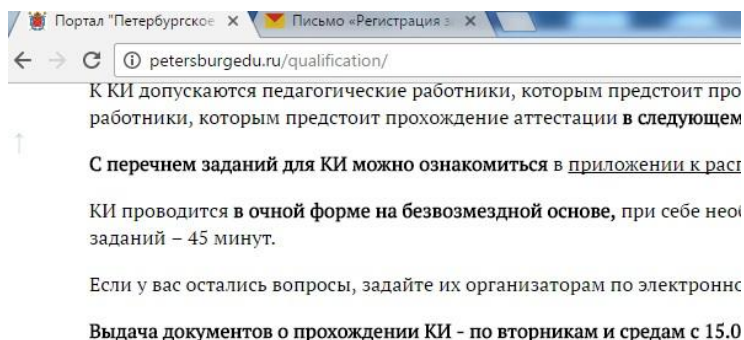
Раскроется список меню, наводим курсор на слово «Педагогу», раскроется еще один список, наводим курсор на «Запись на прохождение квалификационного испытания пользователя ПК в СПбЦОКОиИТ», нажимаем.



Осуществится переход на страницу портала, на которой подробно описаны условия прохождения экзамена.



Внизу страницы – календарик с числами, выделенными разным цветом. Это и есть система записи.



	Пн	Вт	Ср	Чт	Пт	Сб	Вс
Ноябрь	21	22	23	24	25	26	27
	28	29	30				
Декабрь				1	2	3	4
	5	6	7	8	9	10	11
	12	13	14	15	16	17	18
	19	20	21	22	23	24	25
	26	27	28	29	30	31	

Если есть свободное время для записи на экзамен – клетки чисел будут с **желтой заливкой**, и на число можно будет нажать, как на ссылку. Если все числа отображаются как **залитые красным цветом** – это означает, что свободного времени для прохождения экзамена нет.

На этой же странице можно скачать примерные требования к экзамену.

Для удобства педагогов требования приводятся **ЗДЕСЬ**:

СПРАВКА

о результате прохождения квалификационного испытания на определение уровня владения персональным компьютером

фамилия, имя, отчество педагогического работника

должность

наименование образовательного учреждения в соответствии с Уставом, телефон

Дата прохождения квалификационного испытания «_» _____ 2011 года

№ п/п	Тип задания	Результат выполнения (баллы)		
		Не выполнил (0 баллов)	Выполнил частично (1 балл)	Выполнил полностью (2 балла)
Основы работы в операционной системе и с текстовыми редакторами				
1	Создание папки			2
2	Создание нового документа (в любой из офисных программ)			2
3	Сохранение документа с оригинальным именем			2
4	Копирование, перенос в другую папку и удаление документа			2
5	Копирование и вставка фрагментов текста в готовый документ			2
6	Форматирование текста (выбор шрифта, размера, выравнивание текста, оформление красной строки, межстрочный интервал)			2
7	Применение списков			2
8	Создание таблиц			2
Основы работы с электронными таблицами				
9	Ввод данных в ячейки с использованием формул			2
10	Суммирование			2
11	Построение диаграммы			2
12	Использование функций			2
Основы работы в Интернет и с электронной почтой				
13	Выход на указанный сайт (по URL-адресу)			2
14	Поиск заданной информации на сайте и ее копирование			2

15	Поиск информации по ключевым словам (использование поисковых систем)			2
16	Знание Интернет-ресурсов по предмету и общепедагогической проблематике (2-3 адреса)			2
17	Проверка входящих писем электронного почтового ящика			2
18	Приём электронных писем с прикрепленными файлами			2
19	Создание электронного письма и последующая отправка одному или нескольким адресатам			2
20	Создание электронного письма с прикрепленным файлом и последующая отправка одному или нескольким адресатам			2
ИТОГО				40

С результатом компьютерного испытания ознакомлен(а) _____

подпись

расшифровка подписи

Подпись лица, проводившего компьютерное испытание _____

расшифровка подписи

Директор РЦОКОиИТ

А.Б. Федосов

М.П.