


1А

ЗВУКОПРОИЗНОШЕНИЕ -6 ЧЕЛОВЕК

ЗВУКО-СЛОГОВАЯ СТРУКТУРА – 4 ЧЕЛОВЕКА

ФОНЕМОТИЧЕСКИЕ ПРОЦЕССЫ – 3 ЧЕЛОВЕКА

ЗРИТЕЛЬНО-ПРОСТРАНСТВЕННЫЕ ПРЕДСТАВЛЕНИЯ – 5 ЧЕЛОВЕК



МОТИВАЦИЯ:

сформирована
- 33%

частично
сформирована
- 50%

не
сформирована
- 17%

Не посещали дет. сад – 1 человек (частично сформированная мотивация обучения)

Родители в разводе – нет адаптированных


1Б

ЗВУКОПРОИЗНОШЕНИЕ - 5 ЧЕЛОВЕК

ЗВУКО-СЛОГОВАЯ СТРУКТУРА – 2 ЧЕЛОВЕКА

ФОНЕМОТИЧЕСКИЕ ПРОЦЕССЫ – 3 ЧЕЛОВЕКА

ЗРИТЕЛЬНО-ПРОСТРАНСТВЕННЫЕ ПРЕДСТАВЛЕНИЯ – 4 ЧЕЛОВЕК



мотивация:

сформирована
- 15%

частично
сформирована
- 41%

не
сформирована
- 44%

Не посещали дет. сад – 2 человек (частично сформированная мотивация обучения)

Многодетные семьи – 1 из 5


1В

ЗВУКОПРОИЗНОШЕНИЕ -3 ЧЕЛОВЕК

ЗВУКО-СЛОГОВАЯ СТРУКТУРА – 2 ЧЕЛОВЕКА

ФОНЕМОТИЧЕСКИЕ ПРОЦЕССЫ – 2 ЧЕЛОВЕКА

ЗРИТЕЛЬНО-ПРОСТРАНСТВЕННЫЕ ПРЕДСТАВЛЕНИЯ – 2 ЧЕЛОВЕК



МОТИВАЦИЯ:

сформирована
- 42%

частично
сформирована
- 33%

не
сформирована
- 25%

Посещали дет. сад – 100%

Многодетные семьи– 2 (не адаптированы)

Родители в разводе – 1 из 4


1Г

ЗВУКОПРОИЗНОШЕНИЕ -2 ЧЕЛОВЕК

ЗВУКО-СЛОГОВАЯ СТРУКТУРА – 2 ЧЕЛОВЕКА

ФОНЕМОТИЧЕСКИЕ ПРОЦЕССЫ – 3 ЧЕЛОВЕКА

ЗРИТЕЛЬНО-ПРОСТРАНСТВЕННЫЕ ПРЕДСТАВЛЕНИЯ – 4 ЧЕЛОВЕК



МОТИВАЦИЯ:

сформирована
- 42%

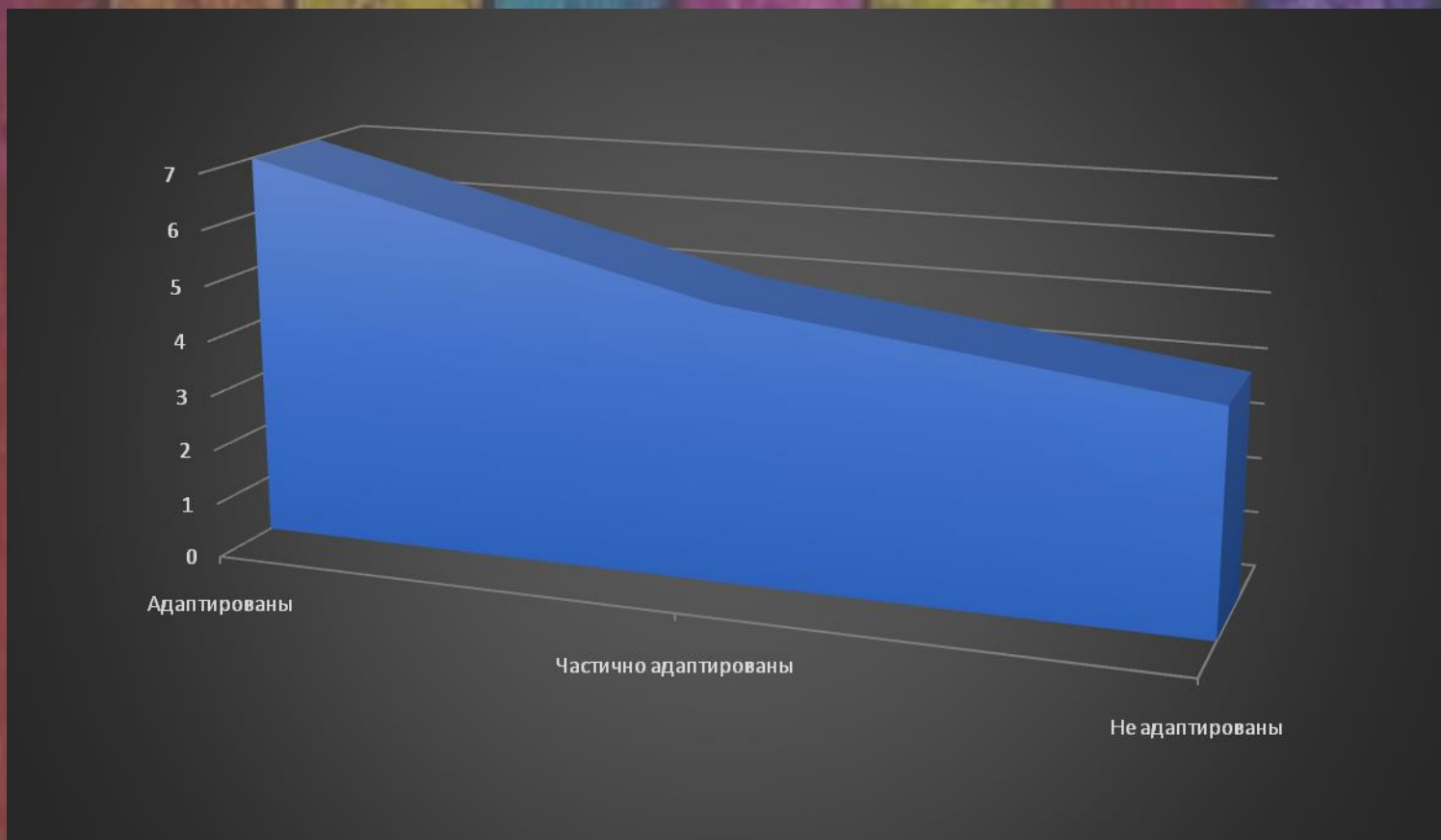
частично
сформирована
- 46%

не
сформирована
- 12%

Не посещали дет. сад – 2 человек (адаптирован 1)

Неполная семьи – 2 – нет адаптированных

5A



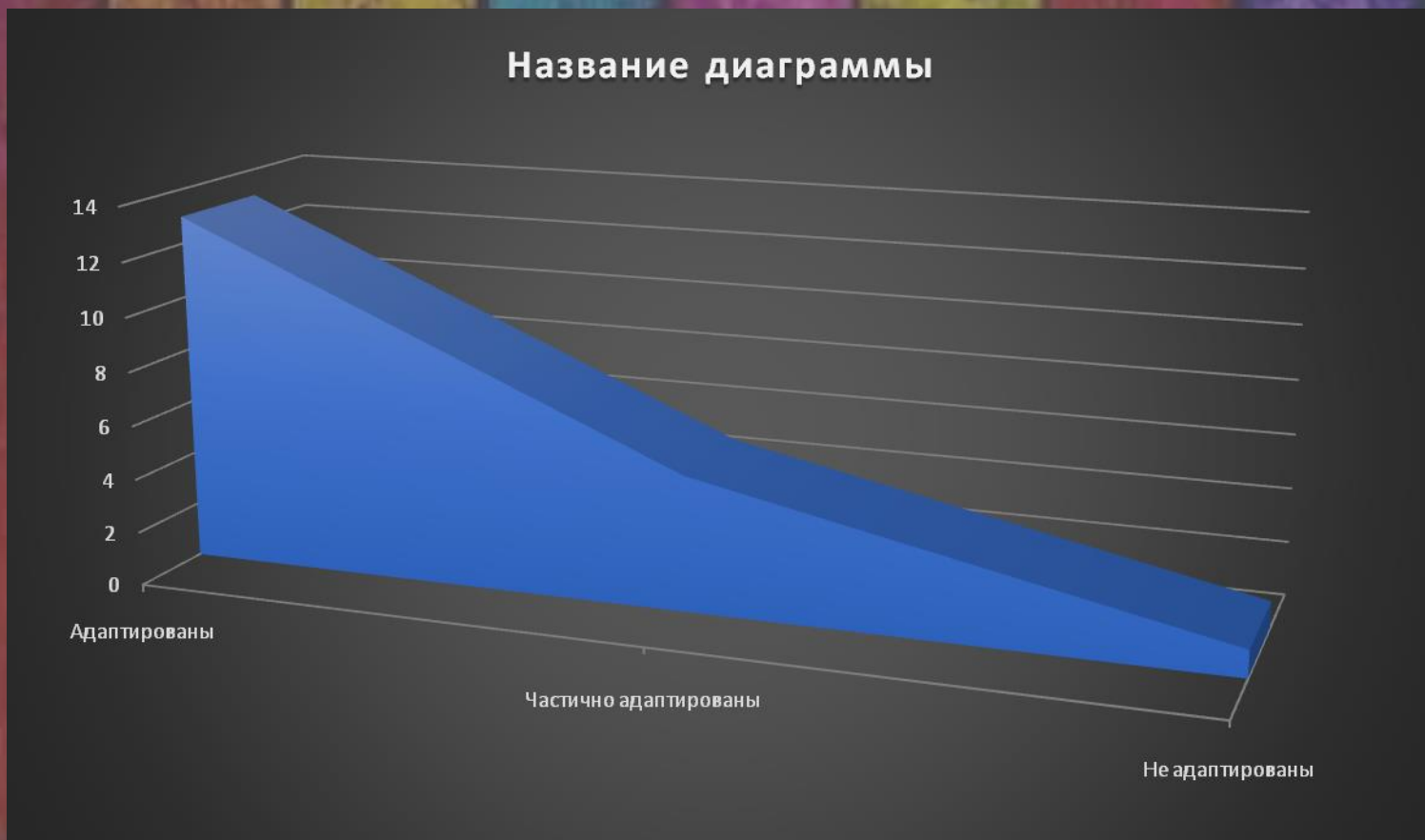
Адаптация :
адаптированы
- 44%
частично
адаптированы
- 31%
не
адаптированы
- 25%

Высокий уровень общей тревожности – 2 человека

Низкий уровень общей тревожности – 9 человек

Не выявлено негативного отношения к предметам

5Б




Адаптация :
адаптированы
- 68%
частично
адаптированы
- 26%
не
адаптированы
- 5%

Высокий уровень общей тревожности – 1 человека

Низкий уровень общей тревожности – 11 человек

Не выявлено негативного отношения к предметам

5B



Адаптация :
адаптированы
- 35%
частично
адаптированы
- 65%
не
адаптированы
- 0%

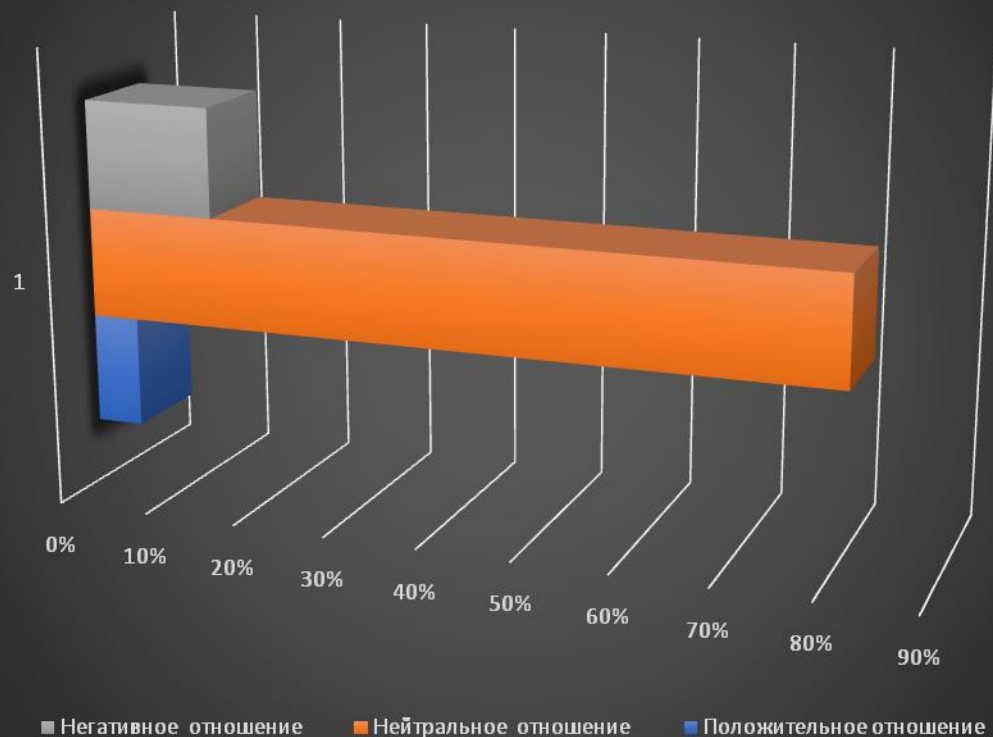
Высокий уровень общей тревожности – 2 человека

Низкий уровень общей тревожности – 8 человек

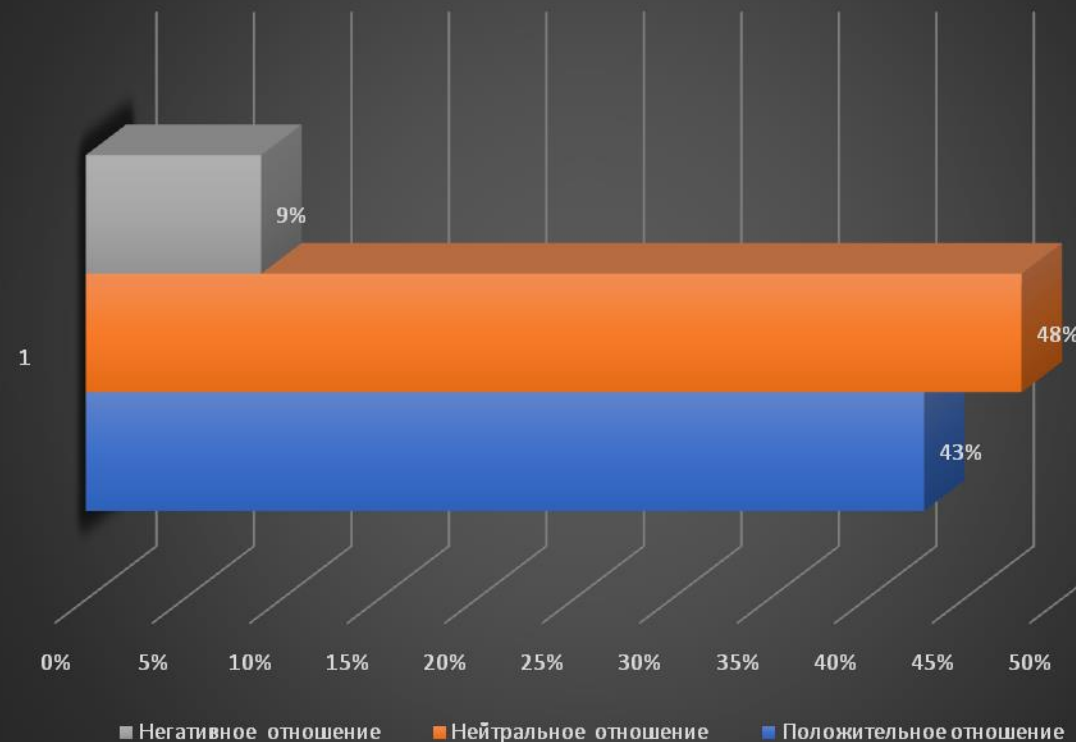
Не выявлено негативного отношения к предметам

10А

Учебные дни

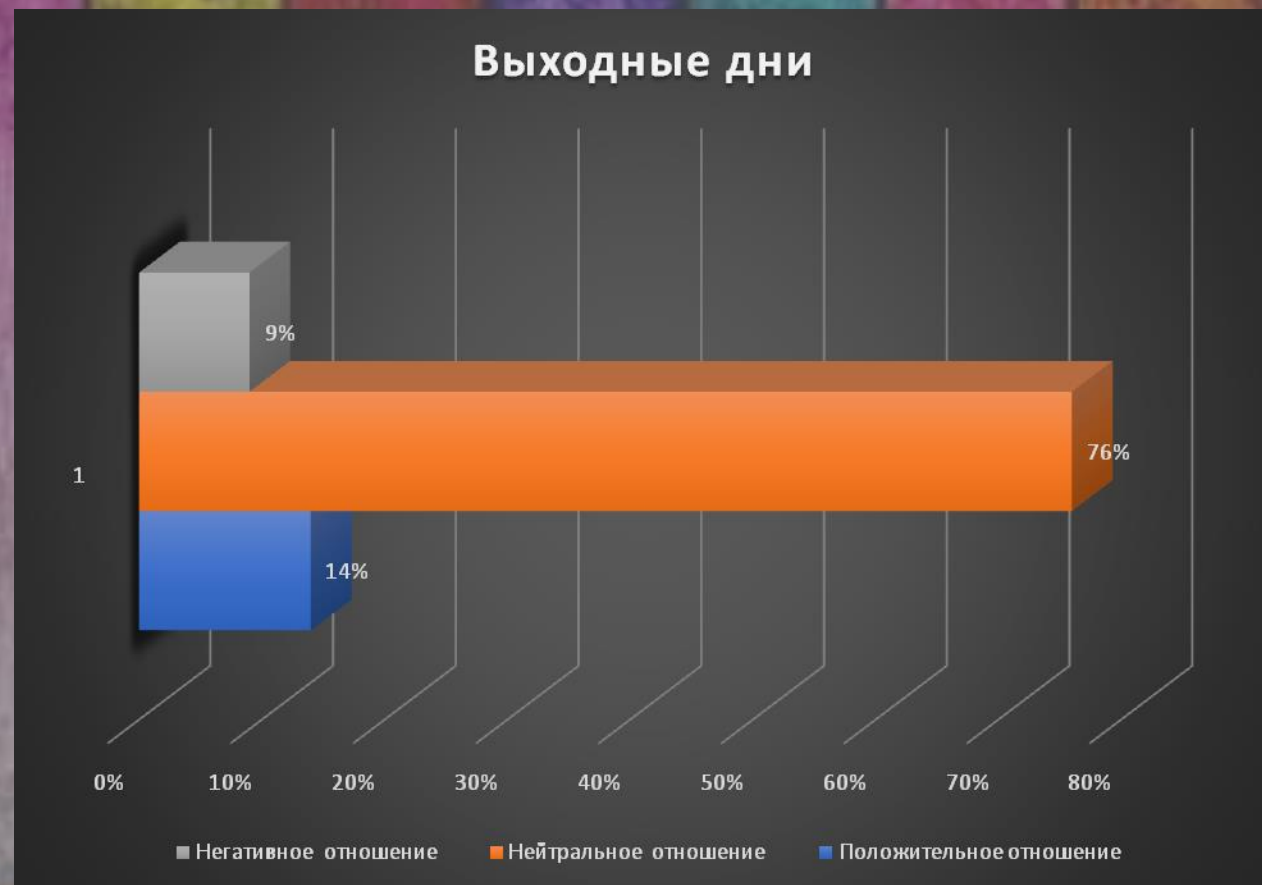


Выходные дни



Негативное отношение: история, физкультура, геометрия
Положительное отношение: химия, биология, информатика

10Б



Негативное отношение: ОБЖ, физкультура

Положительное отношение: география, физика, биология, информатика